


Castle Craig Routine Outcome Report

2018/2019


juli 2018 t/m juli 2019



Castle Craig

Inhoudsopgave

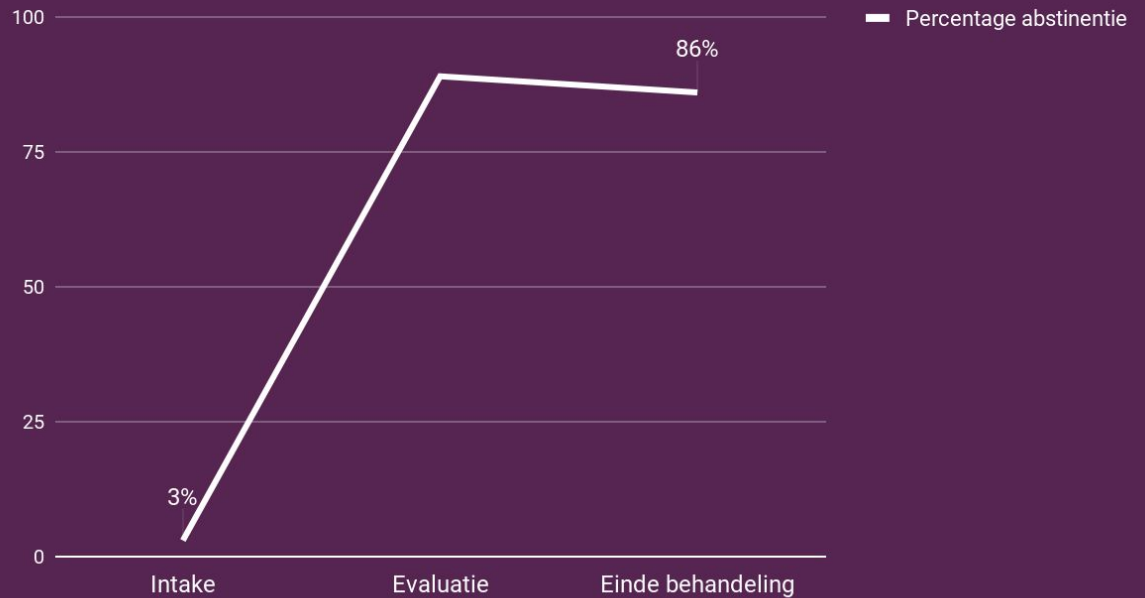
1. Middelengebruik
2. CQI Klinisch
3. CQI Ambulant
4. Ernst van de verslavingsproblematiek
5. Vermoeden van persoonlijkheidsproblematiek
6. Dagelijks functioneren
7. Depressie, angst & stress
8. Verlangen naar middelen



Castle Craig

Middelengebruik

DAGELIJKS FUNCTIONEREN



Castle Craig

Middelengebruik

Gebruiksmatrix uit de MATE 2.1 en de MATE uitkomsten 2.1

	Ingevulde vragenlijsten	Gemiddeld gebruik per maand (dagen)	Gemiddeld aantal middelen	Gemiddeld aantal jaren problematisch gebruik	Percentage abstinentie
Intake*	548	26	3	32	3%
Evaluatie**	271	1	1		89%
Einde behandeling**	86	2	2		86%


* inclusief patiënten die niet bij Castle Craig in zorg zijn gekomen.

** De patiënten die zijn meegenomen in de evaluatie zijn niet dezelfde patiënten als in de berekening eind behandeling. Alle DBC's zijn hierin opgenomen.

Castle Craig

Consumer Quality Index Klinisch

	Ingevulde vragenlijsten	Gemiddelde score	Maximale score
Bejegening	234	4,40	5
Samen beslissen	234	3,59	5
Uitvoering behandeling	234	4,11	5
Gevoel van veiligheid	234	4,32	5
Woon- en leefomstandigheden	234	3,61	5
Rapportcijfer	234	7,9	10



Castle Craig

Consumer Quality Index Klinisch

Uitspraken van patiënten:

De behandeling bij Castle Craig is het beste wat ik ooit had kunnen doen. Ik ben zo dankbaar. Thanks allemaal, vriendelijke groeten.

De 6 weken heb ik weer geleerd dat het echt noodzaak is met het 12 stappen programma bezig te zijn en meetings te volgen.


Ik ben echt onwijs blij dat dit bestaat! Echt super bedankt!!!

Het was prettig hoe je word behandeld, heel zorgzaam. Alleen jammer van het engels daar.

Castle Craig

Consumer Quality Index Ambulant

	Ingevulde vragenlijsten	Gemiddelde score	Maximale score
Bejegening	72	4,75	5
Samen beslissen	72	4,40	5
Uitvoering behandeling	72	4,47	5
Rapportcijfer	72	8,72	10



Castle Craig

Consumer Quality Index Ambulant

Uitspraken van patiënten:

Ontzettend bedankt, voor mij is het een life changing experience!

Me onder behandeling bij CC stellen is mijn beste beslissing ooit.

Heel erg bedankt voor al jullie tijd en moeite. Ik heb het hier altijd prettig gevonden en ben nooit met tegenzin gegaan.

Buitengewoon professionele instelling en staf.

Blij dat ik deze kans heb aangepakt en de mogelijkheid heb gekregen het te kunnen toepassen in mijn leven.

Castle Craig

Ernst van de verslavings- problematiek

DMS-IV afhankelijkheids- en misbruikcriteria uit MATE 2.1

	Aantal ingevulde vragenlijsten	Gemiddelde score	Maximale score	Percentage patiënten met maximale score
Intake*	542	8,33	9	58%

* inclusief patiënten die niet bij Castle Craig in zorg zijn gekomen.


Castle Craig

Vermoeden van persoonlijkheidsproblematiek bij intake

SAPAS uit de MATE 2.1

	Aantal ingevulde vragenlijsten	Gemiddelde score	Maximale score	Percentage patiënten met maximale score
Intake*	539	4,10	8	60%

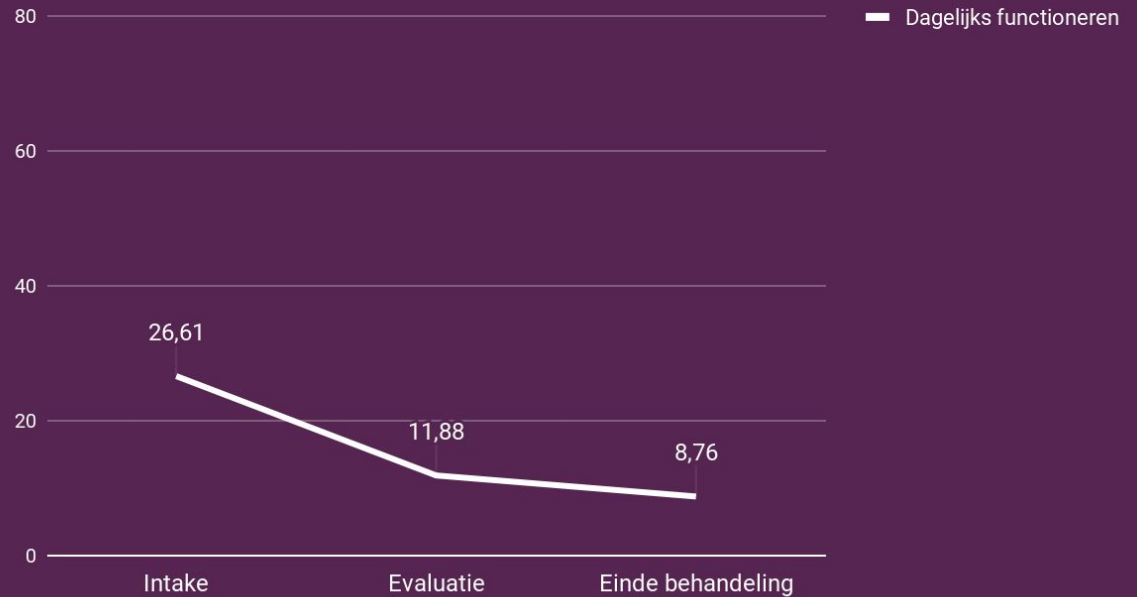
* inclusief patiënten die niet bij Castle Craig in zorg zijn gekomen.



Castle Craig

Dagelijks functioneren

DAGELIJKS FUNCTIONEREN



Castle Craig


Dagelijks functioneren

MATE-IC uit de MATE 2.1 en de MATE uitkomsten 2.1

	Aantal ingevulde vragenlijsten	Gemiddelde score	Maximale score	Percentage verbetering
Intake*	535	26,61	76	-
Evaluatie**	254	11,88	76	55%
Einde behandeling**	80	8,76	76	67%

* inclusief patiënten die niet bij Castle Craig in zorg zijn gekomen.

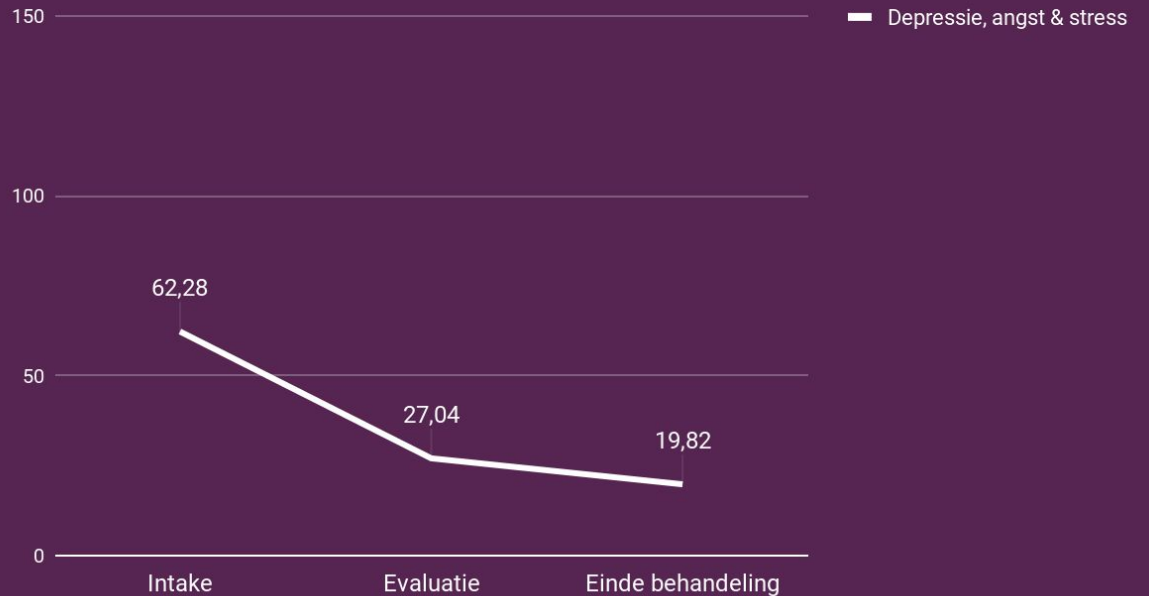
** De patiënten die zijn meegenomen in de evaluatie zijn niet dezelfde patiënten als in de berekening eind behandeling. Alle DBC's zijn hierin opgenomen.



Castle Craig

Depressie, angst & stress

DEPRESSIE, ANGST & STRESS



Castle Craig


Depressie, angst & stress

Q2 uit de MATE 2.1 en de MATE uitkomsten 2.1

	Aantal ingevulde vragenlijsten	Gemiddelde score	Maximale score	Percentage verbetering
Intake*	528	62,28	126	-
Evaluatie**	254	27,04	126	57%
Einde behandeling**	68	19,82	126	68%

* inclusief patiënten die niet bij Castle Craig in zorg zijn gekomen.

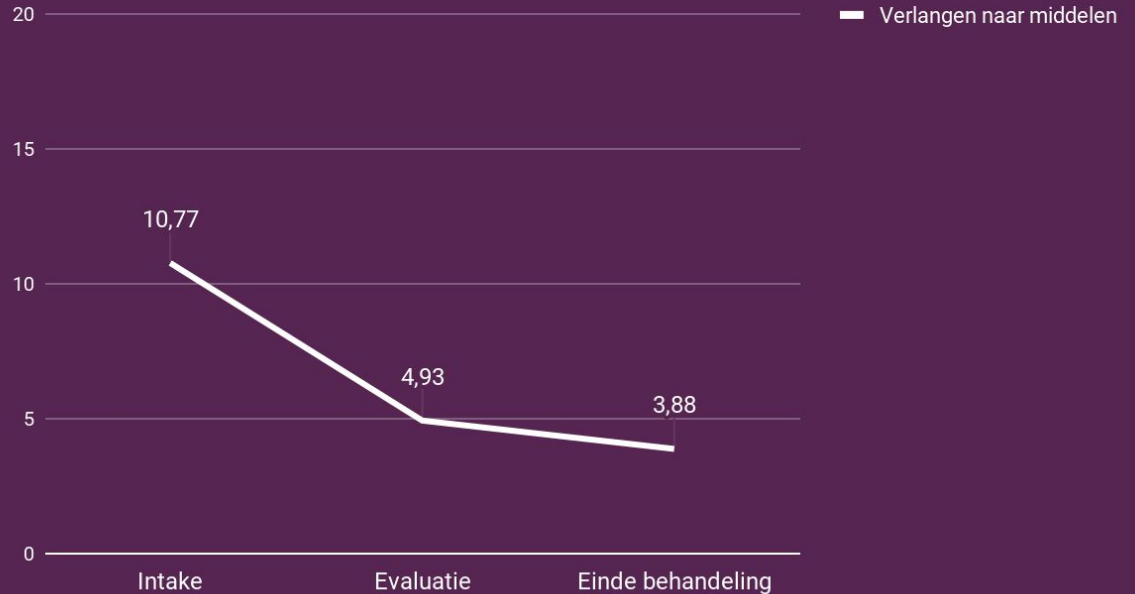
** De patiënten die zijn meegenomen in de evaluatie zijn niet dezelfde patiënten als in de berekening eind behandeling. Alle DBC's zijn hierin opgenomen.



Castle Craig

Verlangen naar middelen

VERLANGEN NAAR MIDDELEN



Castle Craig

Verlangens naar middelen

Q1 uit de MATE 2.1 en de MATE uitkomsten 2.1

	Aantal ingevulde vragenlijsten	Gemiddelde score	Maximale score	Percentage verbetering
Intake*	529	10,77	20	-
Evaluatie**	255	4,93	20	54%
Einde behandeling**	74	3,88	20	64%

* inclusief patiënten die niet bij Castle Craig in zorg zijn gekomen.

** De patiënten die zijn meegenomen in de evaluatie zijn niet dezelfde patiënten als in de berekening eind behandeling. Alle DBC's zijn hierin opgenomen.

