


Castle Craig Routine Outcome Report


2018
januari t/m juni



Castle Craig

Inhoudsopgave

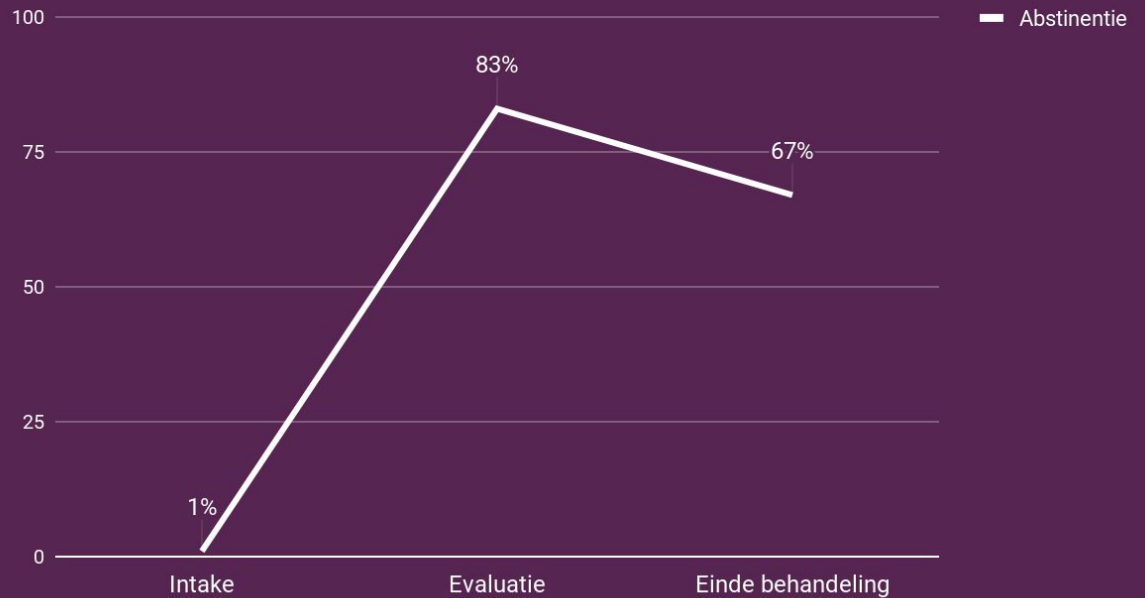
1. Middelengebruik
2. CQI Klinisch
3. CQI Ambulant
4. Ernst van de verslavingsproblematiek
5. Vermoeden van persoonlijkheidsproblematiek
6. Dagelijks functioneren
7. Depressie, angst & stress
8. Verlangen naar middelen



Castle Craig

Middelengebruik

PERCENTAGE ABSTINENTIE



Castle Craig

Middelengebruik

Gebruiksmatrix uit de MATE 2.1 en de MATE uitkomsten 2.1

	Ingevulde vragenlijsten	Gemiddeld gebruik per maand (dagen)	Gemiddeld aantal middelen	Gemiddeld aantal jaren problematisch gebruik	Percentage abstinentie
Intake*	211	27	3	17	1%
Evaluatie**	125	8	1		83%
Einde behandeling**	32	7	2		67%


* inclusief patiënten die niet bij Castle Craig in zorg zijn gekomen.

** De patiënten die zijn meegenomen in de evaluatie zijn niet dezelfde patiënten als in de berekening eind behandeling. Alle DBC's zijn hierin opgenomen.

Castle Craig

Consumer Quality Index Klinisch

	Ingevulde vragenlijsten	Gemiddelde score	Maximale score
Bejegening	121	4,38	5
Samen beslissen	121	3,86	5
Uitvoering behandeling	121	4,12	5
Gevoel van veiligheid	121	4,38	5
Woon- en leefomstandigheden	121	3,56	5
Rapportcijfer	121	7,88	10



Castle Craig

Consumer Quality Index Klinisch

Uitspraken van patiënten:

Goede behandeling, Ruim aanbod, goede fijne medewerkers.

Was good; it worked.

Mijn verblijf in CC Schotland heb ik als zeer prettig ervaren.


Bedankt, heb veel mogen leren

I am grateful for the excellent health care I received at Castle Craig

Castle Craig

Consumer Quality Index Ambulant

	Ingevulde vragenlijsten	Gemiddelde score	Maximale score
Bejegening	89	4,76	5
Samen beslissen	89	4,47	5
Uitvoering behandeling	89	4,55	5
Rapportcijfer	89	8,69	10



Castle Craig

Consumer Quality Index Ambulant

Uitspraken van patiënten:

Ik voel me dankbaar dat ik voor castle craig heb gekozen, deze keuze heeft me vrijheid gegeven.

Het resultaat van de behandeling overtrof al mijn verwachtingen.

Bijzonder fijne gesprekken gehad met de behandelaren.

Begin behandeling verliep enigszins rommelig. Verloop behandeling uitstekend.

Castle Craig

Ernst van de verslavings- problematiek

DMS-IV afhankelijkheids- en misbruikcriteria uit MATE 2.1

	Aantal ingevulde vragenlijsten	Gemiddelde score	Maximale score	Percentage patiënten met maximale score
Intake*	209	3,76	8	47%

* inclusief patiënten die niet bij Castle Craig in zorg zijn gekomen.


Castle Craig

Vermoeden van persoonlijkheidsproblematiek bij intake

SAPAS uit de MATE 2.1

	Aantal ingevulde vragenlijsten	Gemiddelde score	Maximale score	Percentage patiënten met maximale score
Intake*	209	8,12	9	51%

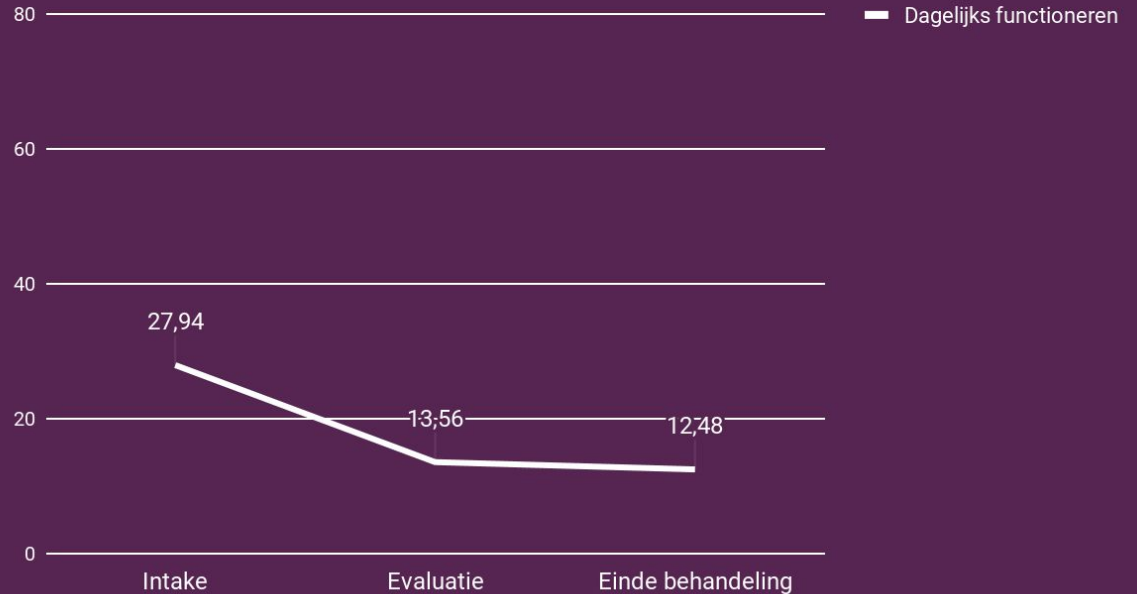
* inclusief patiënten die niet bij Castle Craig in zorg zijn gekomen.



Castle Craig

Dagelijks functioneren

DAGELIJKS FUNCTIONEREN



Castle Craig


Dagelijks functioneren

MATE-IC uit de MATE 2.1 en de MATE uitkomsten 2.1

	Aantal ingevulde vragenlijsten	Gemiddelde score	Maximale score	Percentage verbetering
Intake*	209	27,94	76	-
Evaluatie**	117	13,56	76	49%
Einde behandeling**	31	12,48	76	45%

* inclusief patiënten die niet bij Castle Craig in zorg zijn gekomen.

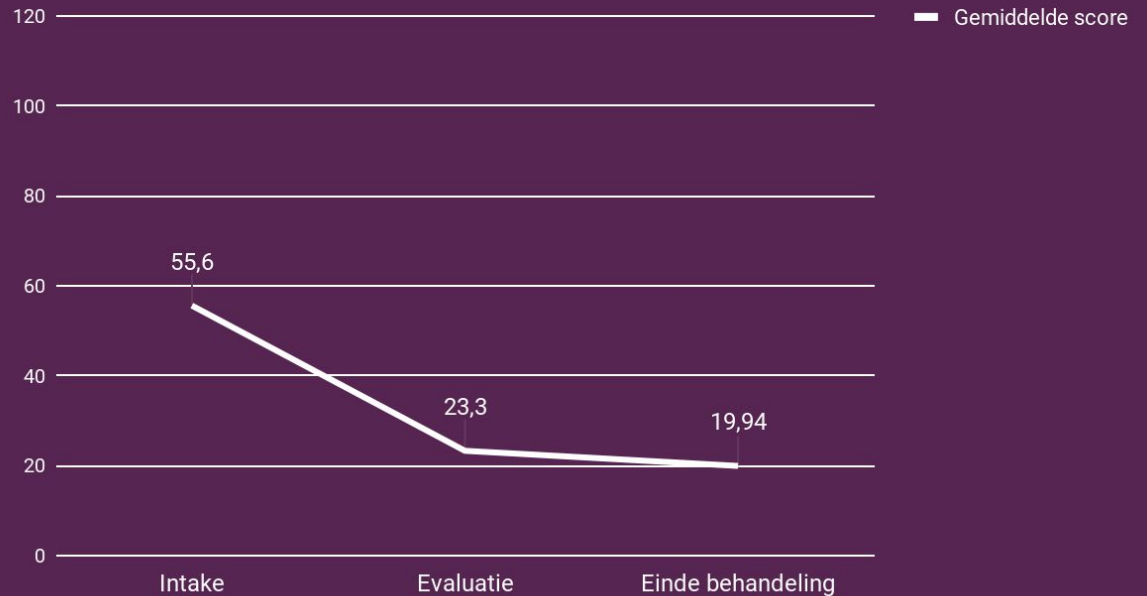
** De patiënten die zijn meegenomen in de evaluatie zijn niet dezelfde patiënten als in de berekening eind behandeling. Alle DBC's zijn hierin opgenomen.



Castle Craig

Depressie, angst & stress

DEPRESSIE, ANGST & STRESS



Castle Craig


Depressie, angst & stress

Q2 uit de MATE 2.1 en de MATE uitkomsten 2.1

	Aantal ingevulde vragenlijsten	Gemiddelde score	Maximale score	Percentage verbetering
Intake*	208	55,60	126	-
Evaluatie**	117	25,30	126	46%
Einde behandeling**	33	19,94	126	36%

* inclusief patiënten die niet bij Castle Craig in zorg zijn gekomen.

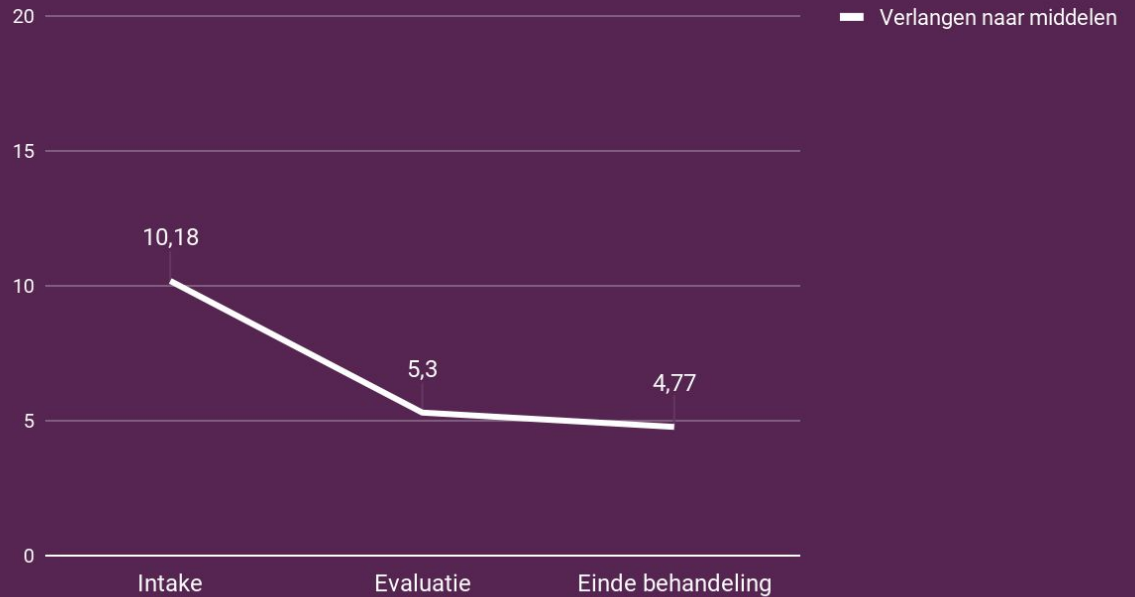
** De patiënten die zijn meegenomen in de evaluatie zijn niet dezelfde patiënten als in de berekening eind behandeling. Alle DBC's zijn hierin opgenomen.



Castle Craig

Verlangen naar middelen

VERLANGEN NAAR MIDDELEN



Castle Craig

Verlangens naar middelen

Q1 uit de MATE 2.1 en de MATE uitkomsten 2.1

	Aantal ingevulde vragenlijsten	Gemiddelde score	Maximale score	Percentage verbetering
Intake*	207	10,18	20	-
Evaluatie**	116	5,30	20	52%
Einde behandeling**	30	4,77	20	47%

* inclusief patiënten die niet bij Castle Craig in zorg zijn gekomen.

** De patiënten die zijn meegenomen in de evaluatie zijn niet dezelfde patiënten als in de berekening eind behandeling. Alle DBC's zijn hierin opgenomen.

