



ROM resultaten Castle Craig 2015

Responsepercentage afgesloten DBC trajecten



Organisatorische eenheid	Responsepercentage	Aantal
Landelijk responsepercentage		34897
→ Castle Craig Nederland B.V.		553

DBC trajecten met einddatum van Januari 2015 t/m December 2015.






 = voor- en nameting
  = alleen voormeting
  = alleen nameting
  = geen metingen

Behandeleffect afgesloten DBC trajecten

Meetdomein Gebruik (gemeten met MATE 1)



Organisatorische eenheid	Behandeleffect	N	Respons
Landelijk percentage		5528	20%
→ Castle Craig Nederland B.V.		226	41%

DBC trajecten met einddatum van Januari 2015 t/m December 2015.

 = Abstinent
  = Gebruik
  = Overmatig gebruik, klinische verbetering
 = Overmatig gebruik, stabiel
  = Overmatig gebruik, klinische verslechtering



ROM resultaten Castle Craig 2015

Meetdomein Klachten en Symptomen (gemeten met DASS21)

Organisatorische eenheid	Behandeleffect ΔT (95% bi)	ΔT	N	Respons
Landelijk gemiddelde		5.3	5871	22%
⇒ Castle Craig Nederland B.V.		10.2	332	60%

DBC trajecten met einddatum van Januari 2015 t/m December 2015.



Meetdomein Functioneren (gemeten met MATE7)

Organisatorische eenheid	Behandeleffect ΔT (95% bi)	ΔT	N	Respons
Landelijk gemiddelde		5.3	5113	19%
⇒ Castle Craig Nederland B.V.		11.6	283	51%

DBC trajecten met einddatum van Januari 2015 t/m December 2015.

ROM resultaten Castle Craig 2015

Meetdomein *Patiënt ervaring* (gemeten met CQI)

Organisatorische eenheid	Rapportcijfer (95% b ij)	Score	N	Respons
Landelijk gemiddelde		7.9	3514	13%
→ Castle Craig Nederland B.V.		8.6	201	36%

DBC trajecten met einddatum van Januari 2015 t/m December 2015.

	2015
Bejegening	95%
Informatie over de behandeling	87%
Vervulling hulpwensen	100%
Bereikbaarheid	97%
Keuze mogelijkheden	83%
Rapportcijfer	8,6
Aanraden Castle Craig	97%

Meetdomein *Patiënt ervaring* (gemeten met GGZ Thermometer)

	2013	2014	2015
A. Waardering informatie	92%	91,4%	89,7%
B. Waardering inspraak	93,6%	90,5%	89,7%
C. Waardering hulpverlener	97,8%	93,5%	97,7%
D. Waardering resultaat van de behandeling of begeleiding	93,4%	91,9%	90,7%
Rapportcijfer	8,7	8,7	8,7
Aanraden Castle Craig	98,4%	96%	97%